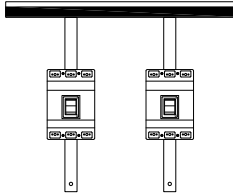
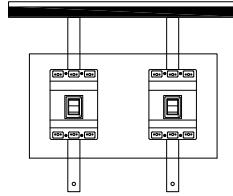


Bölümlendirme ve Formlama

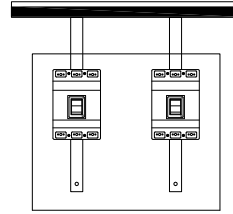
Bölümlendirme ve Formlama Teknik Detayı



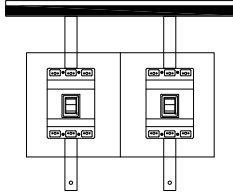
Form-1



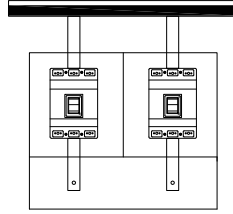
Form-2a



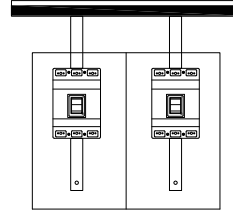
Form-2b



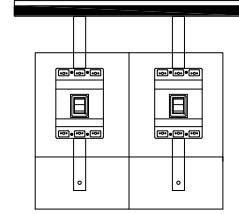
Form-3a



Form-3b



Form-4a



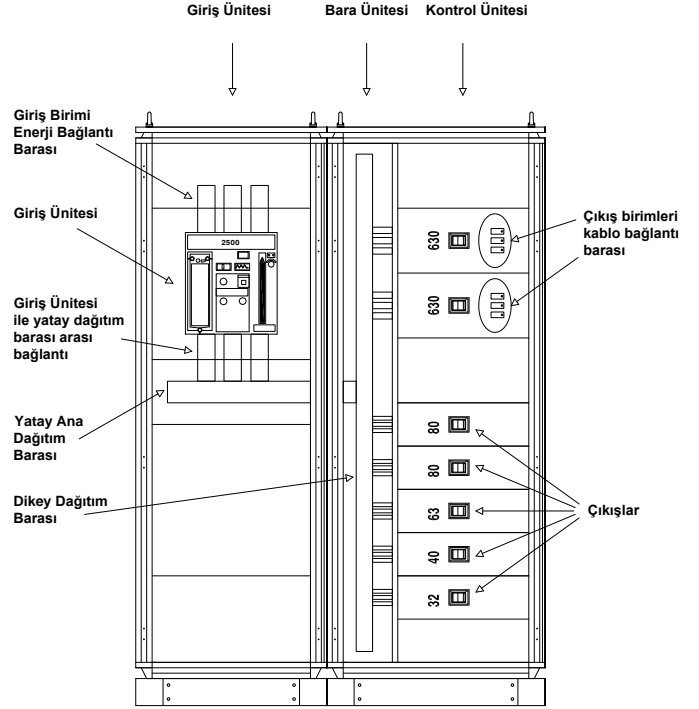
Form-4b

Form-1 Uygulaması

Serbest olarak dizayn edilmektedir. Ön kapı açılması durumunda tüm cihazlara müdahale edilebilir. Pano içerisinde çalışma yapılması durumunda panonun enerji mutlaka kesilmelidir.

Form-2 Uygulaması

Pano içerisinde bulunan bara ve şalt cihazları birbirlerinden ayrılır. Form 2 bara ünitesi ve kontrol ünitesi (işlevsel bölüm) diye ikiye ayrılır. Yandaki şekilde enerji baraları ve çıkış birimleri birbirinden ayrılmıştır.

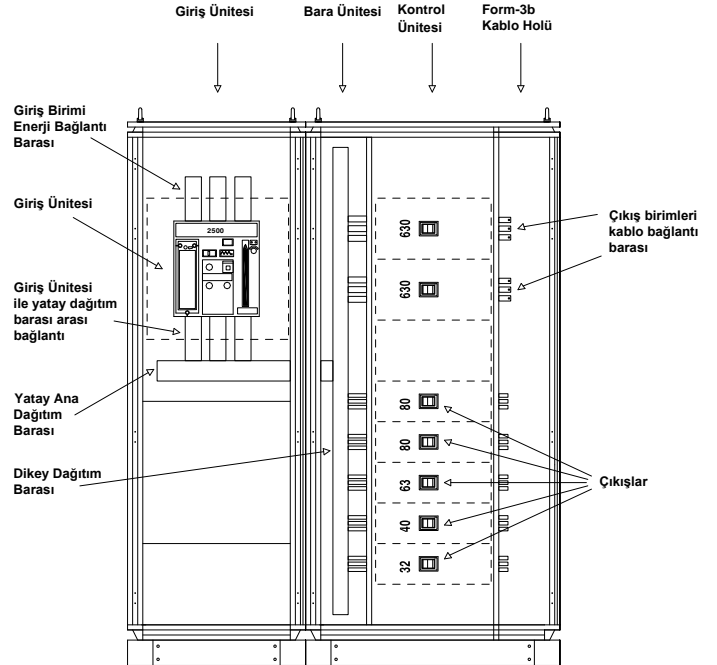


Form-3 Uygulaması

Form-3; Form-3a ve Form-3b diye ikiye ayrılır.

Form-3a bara ünitesi ile birlikte kontrol ünitesi içerisinde yer alan tüm çıkış birimleri birbirinden bağımsız olarak ayrılmaktadır. Yandaki şekilde kesik çizgilerle hücre olarak belirtilmiştir.

Form-3b' de ise bağımsız çıkış ünitesi içerisinde yer alan tüm çıkış birimlerinin bağlantı noktaları kablo holü ile ayrılmaktadır.



Form-4 Uygulaması

Form-4; Form-4a ve Form-4b diye ikiye ayrılır.

Form-4a' da her bir çıkış birimi birbirinden bağımsız olup, çıkış birimlerinin bağlantı noktası aynı hücre içerisinde yapılır..

Form-4b'de en kapsamlısıdır. Burada birbirinden bağımsız olan çıkış birimlerinin bağlantı noktası da ayrı bir hücrede olmalıdır.

